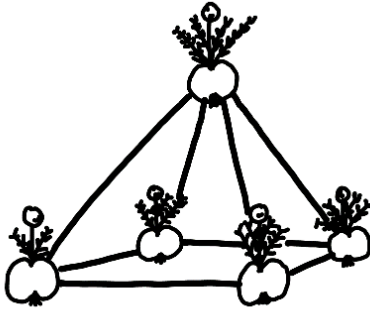


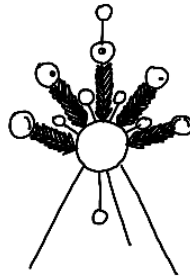
Vánoce na zámku Hrádek u Nechanic

PRACOVNÍ LISTY PRO 2.-3. ROČNÍK ZŠ

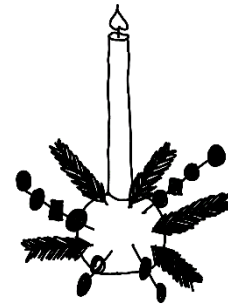
1) Napiš k adventním a vánočním ozdobám jejich názvy.



Z _ H _ _ D _ A




S _ _ T




S _ _ C _ N

2) Popletený Honza si dnes na prohlídce dělal poznámky. Udělal v nich ale spoustu chyb. Přečti si věty, které napsal. U těch, které si zapsal správně udělej usměvavého smajlíka, tam, kde udělal chybu nakresli smutného smajlíka.


Advent začíná 1. září.




Svíčky na adventním věnci měly vždy zelenou barvu.



Nohy stolu se na Štědrý den svazovaly řetězy.




Na svátek svaté Barbory se chodily řezat větvičky z třešně.



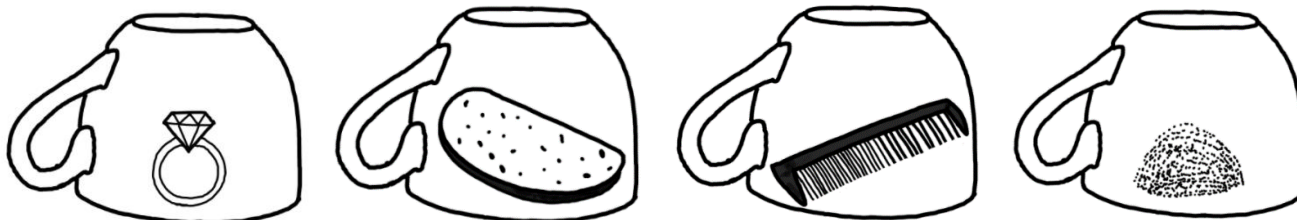
Když najdeme v rozkrojeném jablíčku hvězdičku, znamená to, že budeme zdraví.



Za koledování dostávaly děti mobilní telefony, čokoládu a autíčka.



3) Na svátek svatého Ondřeje se věštilo s hrnečky, pod kterými se schovával kousek chleba, hlína, hřeben a prstýnek. Dokážeš přiřadit, co která z věcí znamenala?




SVATBA

SMRT

BOHATSTVÍ

NEMOC

4) Nakresli do betléma chybějící postavičky. Jména třech nejdůležitějších zapiš do rámečků pod obrázkem.



5) Přečti si příběh a poté spoj postavy s dárkem, který dostaly.

Dnes je Štědrý den. Ve zlatém sále stojí velký stromeček. Pod stromečkem jsou dárky pro děti i dospělé. Kája dostal deskovou hru a Anička krásnou panenku. Paní hraběnka rozbaluje svůj nový prsten s velkým drahokamem. Pan hrabě má radost, protože dostal novou knihu. I malý Ota měl pod stromečkem dárek – houpacího koníka.

