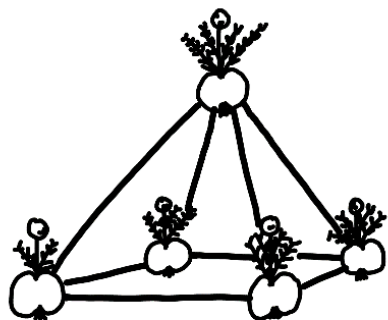


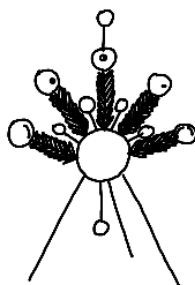
Vánoce na zámku Hrádek u Nechanic

PRACOVNÍ LISTY PRO 2.-3. ROČNÍK ZŠ


1) **Napiš k adventním a vánočním ozdobám jejich názvy.**



Z _ H _ _ D _ A



S _ _ T



S _ _ C _ N

2) **Popletený Honza si dnes na prohlídce dělal poznámky. Udělal v nich ale spoustu chyb. Přečti si věty, které napsal. U těch, které si zapsal správně udělej usměvavého smajlíka, tam, kde udělal chybu nakresli smutného smajlíka.**

Advent začíná 1. září.

Svíčky na adventním věnci měly vždy zelenou barvu.

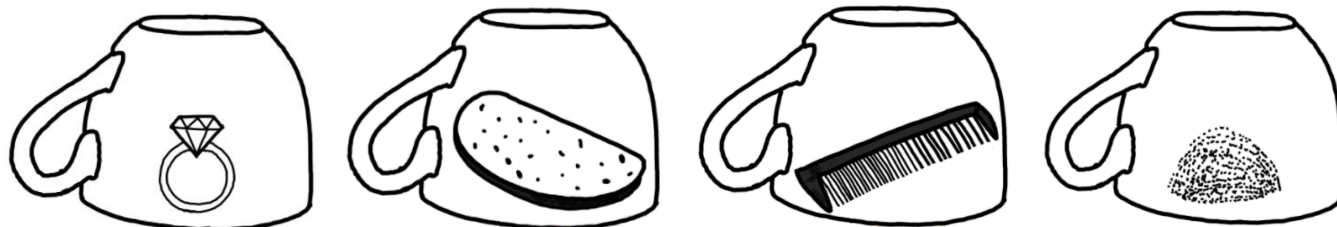
Nohy stolu se na Štědrý den svazovaly řetězy.

Na svátek svaté Barbory se chodily řezat větvičky z třešně.

Když najdeme v rozkrojeném jablíčku hvězdičku, znamená to, že budeme zdraví.

Za koledování dostávaly děti mobilní telefony, čokoládu a autíčka.

3) Na svátek svatého Ondřeje se věštilo s hrnečky, pod kterými se schovával kousek chleba, hlína, hřeben a prstýnek. Dokážeš přiřadit, co která z věcí znamenala?




SVATBA

SMRT

BOHATSTVÍ

NEMOC

4) Nakresli do betléma chybějící postavičky. Jména třech nejdůležitějších zapiš do rámečků pod obrázkem.



5) Přečti si příběh a poté spoj postavy s dárkem, který dostaly.


Dnes je Štědrý den. Ve zlatém sále stojí velký stromeček. Pod stromečkem jsou dárky pro děti i dospělé. Kája dostal deskovou hru a Anička krásnou panenku. Paní hraběnka rozbaluje svůj nový prsten s velkým drahokamem. Pan hrabě má radost, protože dostal novou knihu. I malý Ota měl pod stromečkem dárek – houpacího koníka.



pan hrabě



paní hraběnka



Anička



Kája



Ota

